



MINISTÉRIO DA PREVIDÊNCIA SOCIAL - MPS
 SECRETARIA DE POLÍTICAS DE PREVIDÊNCIA SOCIAL - SPPS
 DEPARTAMENTO DOS REGIMES DE PREVIDÊNCIA NO SERVIÇO PÚBLICO - DRPSP

DEMONSTRATIVO DE RESULTADOS DA AVALIAÇÃO ATUARIAL - DRAA

ENTE: **Chã Grande** UF: **PE**

DADOS DO ATUARÃO RESPONSÁVEL TÉCNICO: **MTE: 1743**

Nome: **Julio Andra Lerrano**

DADOS DOS ORÇOS/ENTIDADES:		Poder	Tipo	Competência da Base Cadastral
CNPJ	Nome			
11.049.806/0001-90	Prefeitura Municipal de Chã Grande	Executivo	Administração Direta	12/2014
07.811.658/0001-22	CHIA PREV - Instituto de Previdência dos Servidores Municipais de Chã Grande	Executivo	Administração Indireta (Autarquias e Fundações)	12/2014



DEMONSTRATIVO DE RESULTADOS DA AVALIAÇÃO ATUARIAL - DRAA

COMPOSIÇÃO DE MASSA

CIVIL

Segregação de Massa
 Não Possui

Instituída neste Exercício ou Mantida

Revisada neste Exercício

Extinta neste Exercício

Benefícios Mantido pelo Tesouro

Possui Aposentadorias ou Pensões por Morte de Responsabilidade Financeira do Tesouro, que não se caracterizam como Segregação da Massa?

Sim Não

Militar

Segregação de Massa
 Não Possui

Instituída neste Exercício ou Mantida

Revisada neste Exercício

Extinta neste Exercício

Benefícios Mantido pelo Tesouro

Possui Aposentadorias ou Pensões por Morte de Responsabilidade Financeira do Tesouro, que não se caracterizam como Segregação da Massa?

Sim Não



MINISTÉRIO DA PREVIDÊNCIA SOCIAL - MPS
SECRETARIA DE POLÍTICAS DE PREVIDÊNCIA SOCIAL - SPPS
DEPARTAMENTO DOS REGIMES DE PREVIDÊNCIA NO SERVIÇO PÚBLICO - DRPPSP

DEMONSTRATIVO DE RESULTADOS DA AVALIAÇÃO ATUARIAL - DRAA

IDENTIFICAÇÃO DO DRAA			
Exercício do DRAA:	2015	Tipo do DRAA:	Avaliação Atuarial Anual
Avaliação Atuarial Inicial:	<input type="checkbox"/> Sim <input checked="" type="checkbox"/> Não	Data da Avaliação:	31/12/2014
Nº da Nota Técnica Atuarial Vigente - Plano Previdenciário:	2015.000994.1	Data de Elaboração da Avaliação:	03/06/2015
Nº da Nota Técnica Atuarial Vigente - Plano Financeiro:			
Descrição:			
Retificação:	<input type="checkbox"/> Sim <input checked="" type="checkbox"/> Não		
Motivado por Iniciativa Própria:	<input type="checkbox"/> Sim <input checked="" type="checkbox"/> Não		
Justificativa:			
Motivado por Notificação:	<input type="checkbox"/> Sim <input checked="" type="checkbox"/> Não		
Números da Notificação:			



MINISTÉRIO DA PREVIDÊNCIA SOCIAL - MPS
SECRETARIA DE POLÍTICAS DE PREVIDÊNCIA SOCIAL - SPPS
DEPARTAMENTO DOS REGIMES DE PREVIDÊNCIA NO SERVIÇO PÚBLICO - DRPSP

DEMONSTRATIVO DE RESULTADOS DA AVALIAÇÃO ATUARIAL - DRAA

Plano Civil

Previdenciário

Civil >> Previdenciário >> Base Normativa

Plano de Custeio Vigente

Contribuição Normal

Enfe Federativo

Norma Aliquota (%): 13,50 Tipo da Norma: Lei Número da Norma: 628 Data da Norma: 10/02/2015 Dispositivo da Norma: Art. 1

Base de Cálculo da Contribuição do Enfe Federativo

Base de Cálculo

Total das Remunerações de Contribuição dos Servidores Ativos

Norma	Tipo da Norma	Número da Norma	Data da Norma	Dispositivo da Norma
Lei	Lei	628	10/02/2015	Art. 1

Segurados Ativos

Norma Aliquota (%): 13,50 Tipo da Norma: Lei Número da Norma: 628 Data da Norma: 10/02/2015 Dispositivo da Norma: Art. 1

Aposentados

Norma Aliquota (%): 13,50 Tipo da Norma: Lei Número da Norma: 628 Data da Norma: 10/02/2015 Dispositivo da Norma: Art. 1



MINISTÉRIO DA PREVIDÊNCIA SOCIAL - MPS
 SECRETARIA DE POLÍTICAS DE PREVIDÊNCIA SOCIAL - SPPS
 DEPARTAMENTO DOS REGIMES DE PREVIDÊNCIA NO SERVIÇO PÚBLICO - DRPPS

DEMONSTRATIVO DE RESULTADOS DA AVALIAÇÃO ATUARIAL - DRAA

Pensionistas

Norma				
Alíquota (%): 13,50	Tipo da Norma: Lei	Número da Norma: 628	Data da Norma: 10/02/2015	Dispositivo da Norma: Art. 1

Administração do Plano				
Custeada com Recursos do RPPS	Alíquota (%): 2,00	Aporte (R\$):		
Fundamento Legal				
Tipo da Norma: Lei	Número da Norma: 448	Data da Norma: 13/10/2005	Dispositivo da Norma: Art. 14, VI, Parag 4	

Base de Cálculo da Taxa de Administração	Base de Cálculo	Tipo da Norma	Número da Norma	Data da Norma	Dispositivo da Norma
Total das Remunerações dos Segurados Ativos, Aposentados e Pensionistas do Exercício Anterior		Lei	448	13/10/2005	Art. 14, VI, Parag 4

Plano de Amortização do Déficit Atuarial				
Possui Plano de Amortização para Equacionamento do Déficit Atuarial Implementado em Lei:	Não	Mes/Ano de Início do Plano:		
Fundamento Legal				
Tipo da Norma:	Número da Norma:	Data da Norma:	Dispositivo da Norma:	

Plano de Amortização	Ano	Alíquota (%)	Aporte Anual (R\$)

Segregação de Massa	
---------------------	--



MINISTÉRIO DA PREVIDÊNCIA SOCIAL - MPS
 SECRETARIA DE POLÍTICAS DE PREVIDÊNCIA SOCIAL - SPPS
 DEPARTAMENTO DOS REGIMES DE PREVIDÊNCIA NO SERVIÇO PÚBLICO - DRPSP

DEMONSTRATIVO DE RESULTADOS DA AVALIAÇÃO ATUARIAL - DRAA

Fundamento Legal: _____ Número da Norma: _____ Data da Norma: _____ Dispositivo da Norma: _____

Critérios para Composição do Plano Previdenciário: _____ Idade do Segurado: _____ Condição do Segurado: _____ Outros: _____

Data de Ingresso do Segurado (Data do Corte): _____

Outros: _____

Atuário Responsável pelo Projeto de Segregação: _____ Número do Registro Profissional: _____

Nome: _____

Aprovação prévia do MPS: _____ Número do Documento: _____ Data do Documento: _____

Tipo do Documento: _____

Plano de Benefícios				
Benefícios	Tipo da Norma	Número da Norma	Dispositivo da Norma	Data da Norma
Aposentadorias Programadas (Por Idade - Tempo de Contribuição e Compulsória)	Lei	448	Art. 40, 41, 42	13/10/2005
Aposentadorias Por Invalidez Permanente	Lei	448	Art. 39	13/10/2005
Pensão Por Morte de Servidor em Atividade	Lei	448	Art. 57	13/10/2005
Pensão Por Morte de Aposentado Voluntário ou Compulsório	Lei	448	Art. 57	13/10/2005
Auxílio Doença	Lei	448	Art. 48	13/10/2005
Salário Maternidade	Lei	448	Art. 51	13/10/2005
Salário Família	Lei	448	Art. 53	13/10/2005



MINISTÉRIO DA PREVIDÊNCIA SOCIAL - MPS
SECRETARIA DE POLÍTICAS DE PREVIDÊNCIA SOCIAL - SPPS
DEPARTAMENTO DOS REGIMES DE PREVIDÊNCIA NO SERVIÇO PÚBLICO - DRPSP

DEMONSTRATIVO DE RESULTADOS DA AVALIAÇÃO ATUARIAL - DRAA

Auxílio Reclusão	Lei	448	Art. 66	13/10/2005
------------------	-----	-----	---------	------------

Previdência Complementar

Fundamento Legal	Número da Norma:	Data da Norma:	Dispositivo da Norma:
Tipo da Norma:			



MINISTÉRIO DA PREVIDÊNCIA SOCIAL - MPS
SECRETARIA DE POLÍTICAS DE PREVIDÊNCIA SOCIAL - SPPS
DEPARTAMENTO DOS REGIMES DE PREVIDÊNCIA NO SERVIÇO PÚBLICO - DRPS/P

DEMONSTRATIVO DE RESULTADOS DA AVALIAÇÃO ATUARIAL - DRAA

Civil >> Previdenciário >> Base Cadastral

Estadísticas da População Coberta

Orgão/Entidade	População Coberta	Quantidade (A)			Média da B. Cálculo ou Média do Vt. do Benefício (B)		Idade Média		IMP		IMA		Valor de Folha Mensal (Ax B)		
		Fem.	Masc.	Total	Fem.	Masc.	Fem.	Masc.	Fem.	Masc.	Fem.	Masc.	Total		
CHA-PRÉV - Instituto de Previdência dos Servidores Municipais de Cha Grande	Aposentados - DEMAIS SERVIDORES	83	5	88	R\$ 2.093,41	R\$ 1.513,57	63,00	69,00					R\$ 173.753,03	R\$ 7.567,89	R\$ 181.320,88
CHA-PRÉV - Instituto de Previdência dos Servidores Municipais de Cha Grande	Aposentados - DEMAIS SERVIDORES - Computoriza	5	1	6	R\$ 796,40	R\$ 724,00	79,00	75,00					R\$ 3.982,00	R\$ 724,00	R\$ 4.706,00
CHA-PRÉV - Instituto de Previdência dos Servidores Municipais de Cha Grande	Aposentados - DEMAIS SERVIDORES - Por Idade	29	9	38	R\$ 724,00	R\$ 724,00	67,00	71,00					R\$ 20.996,00	R\$ 6.516,00	R\$ 27.512,00
CHA-PRÉV - Instituto de Previdência dos Servidores Municipais de Cha Grande	Aposentados - DEMAIS SERVIDORES - Por Invalidez	10	3	13	R\$ 1.364,46	R\$ 1.103,00	58,00	58,00					R\$ 13.644,60	R\$ 3.309,00	R\$ 16.953,60
CHA-PRÉV - Instituto de Previdência dos Servidores Municipais de Cha Grande	Pensionistas	22	12	34	R\$ 921,93	R\$ 2.095,17	54,00	58,00					R\$ 20.282,46	R\$ 25.142,04	R\$ 45.424,50
Prefeitura Municipal de Cha Grande	Servidores	526	224	750	R\$ 1.602,68	R\$ 1.225,65	42,00	40,00	58,00	64,00	28,00	31,00	R\$ 843.009,68	R\$ 274.545,60	R\$ 1.117.555,28

Avaliação Crítica

Avaliação da Base Cadastral

Segurados Ativos :	<input checked="" type="checkbox"/>	Data do Último Recenseamento Previdenciário :	01/12/2014	Percentual de Cobertura do Último Recenseamento Previdenciário :	100,00
Aposentados :	<input checked="" type="checkbox"/>	Data do Último Recenseamento Previdenciário :	01/12/2014	Percentual de Cobertura do Último Recenseamento Previdenciário :	100,00
Pensionistas :	<input checked="" type="checkbox"/>	Data do Último Recenseamento Previdenciário :	01/12/2014	Percentual de Cobertura do Último Recenseamento Previdenciário :	100,00

Amplitude da Base Cadastral

Percentual de Cobertura da População :	100,00	Percentual de Cobertura em Relação aos Órgãos e Entidades :	100,00
--	--------	---	--------

Grupo	Descrição	Consistência da Base Cadastral	Completeness da Base Cadastral
Ativo	Identificação do Segurado Ativo	76%-100%	76%-100%
Ativo	Saio	76%-100%	76%-100%



MINISTÉRIO DA PREVIDÊNCIA SOCIAL - MPS
SECRETARIA DE POLÍTICAS DE PREVIDÊNCIA SOCIAL - SPPS
DEPARTAMENTO DOS REGIMES DE PREVIDÊNCIA NO SERVIÇO PÚBLICO - DRPS/P

DEMONSTRATIVO DE RESULTADOS DA AVALIAÇÃO ATUARIAL - DRRA

Grupo	Descrição	Consistência da Base Cadastral	Completude da Base Cadastral
Alivo	Estado Civil	76%-100%	0-25%
Alivo	Data de Nascimento	76%-100%	76%-100%
Alivo	Data de Ingresso no ENTE	76%-100%	76%-100%
Alivo	Identificação do Cargo Atual	76%-100%	76%-100%
Alivo	Base de Cálculo (Remuneração de Contribuição)	76%-100%	0-25%
Alivo	Tempo de Contribuição para o RGPS	76%-100%	76%-100%
Alivo	Tempo de Contribuição para Outros RPPS	76%-100%	0-25%
Alivo	Data de Nascimento do Cônjuge	76%-100%	76%-100%
Alivo	Número de Dependentes	76%-100%	76%-100%
Aposentado	Identificação do Aposentado	76%-100%	76%-100%
Aposentado	Sexo	76%-100%	0-25%
Aposentado	Estado Civil	76%-100%	76%-100%
Aposentado	Data de Nascimento	76%-100%	0-25%
Aposentado	Data de Nascimento do Cônjuge	76%-100%	76%-100%
Aposentado	Data de Nascimento do Dependente Mais Novo	76%-100%	76%-100%
Aposentado	Valor do Benefício	76%-100%	76%-100%
Aposentado	Condição do Aposentado (válido ou inválido)	76%-100%	76%-100%
Aposentado	Tempo de Contribuição para o RPPS	76%-100%	0-25%
Aposentado	Tempo de Contribuição para outros Regimes	76%-100%	76%-100%
Aposentado	Valor Mensal da Compensação Previdenciária	76%-100%	76%-100%
Aposentado	Número de Dependentes	76%-100%	76%-100%
Pensão	Identificação do Pensão	76%-100%	76%-100%
Pensão	Número de Pensionistas	76%-100%	76%-100%
Pensão	Sexo do Pensionista Principal	76%-100%	76%-100%
Pensão	Data de Nascimento	76%-100%	76%-100%
Pensão	Valor do Benefício	76%-100%	76%-100%
Pensão	Condição do Pensionista (válido ou inválido)	76%-100%	76%-100%



MINISTÉRIO DA PREVIDÊNCIA SOCIAL - MPS
SECRETARIA DE POLÍTICAS DE PREVIDÊNCIA SOCIAL - SPPS
DEPARTAMENTO DOS REGIMES DE PREVIDÊNCIA NO SERVIÇO PÚBLICO - DRPPSP

DEMONSTRATIVO DE RESULTADOS DA AVALIAÇÃO ATUARIAL - DRAA

Grupo	Descrição	Consistência da Base Cadastral	Completeness da Base Cadastral
Pensão	Duração do Benefício (vitalício ou temporário)	75%-100%	75%-100%

Tratamento da Base Cadastral					
Grupo	Descrição	Inconsistências Encontradas	Adoção de Premissa	Quantidade de Registros	Descrição de Premissa Utilizada
Alivo	Identificação do Segurado Alivo				
Alivo	Sexo		X	750	80% de probabilidade de estar casado.
Alivo	Estado Civil	Não informado.			
Alivo	Data de Nascimento				
Alivo	Data de Ingresso no ENTE				
Alivo	Identificação do Cargo Atual				
Alivo	Base de Cálculo (Remuneração de Contribuição)				
Alivo	Tempo de Contribuição para o RGPS	Não informado.	X	750	Idade inicial de contribuição aos 18 anos.
Alivo	Tempo de Contribuição para Outros RPPS				
Alivo	Data de Nascimento do Cônjuge	Não informado.	X	750	Cônjuge 03 anos mais novo para o servidor masculino, e 03 anos mais velho para o servidor feminino.
Alivo	Numero de Dependentes				
Aposentado	Identificação do Aposentado				
Aposentado	Sexo				
Aposentado	Estado Civil	Não informado.	X	145	80% de probabilidade de estar casado.
Aposentado	Data de Nascimento				
Aposentado	Data de Nascimento do Cônjuge	Não informado.	X	145	Cônjuge 03 anos mais novo para o aposentado masculino, e 03 anos mais velho para o aposentado feminino.
Aposentado	Data de Nascimento do Dependente Mais Novo				
Aposentado	Valor do Benefício				
Aposentado	Condição do Aposentado (válido ou inválido)				
Aposentado	Tempo de Contribuição para o RPPS				
Aposentado	Tempo de Contribuição para outros Regimes				
Aposentado	Valor Mensal da Compensação Previdenciária				



MINISTÉRIO DA PREVIDÊNCIA SOCIAL - MPS
SECRETARIA DE POLÍTICAS DE PREVIDÊNCIA SOCIAL - SPPS
DEPARTAMENTO DOS REGIMES DE PREVIDÊNCIA NO SERVIÇO PÚBLICO - DRPSP

DEMONSTRATIVO DE RESULTADOS DA AVALIAÇÃO ATUARIAL - DRAA

Grupo	Descrição	Inconsistências Encontradas	Adoção de Premissa	Quantidade de Registros	Descrição de Premissa Utilizada
Aposentado	Número de Dependentes				
Pensão	Identificação do Pensão				
Pensão	Número de Pensionistas				
Pensão	Sexo do Pensionista Principal				
Pensão	Data de Nascimento				
Pensão	Valor do Benefício				
Pensão	Condição do Pensionista (válido ou inválido)				
Pensão	Duração do Benefício (vitalício ou temporário)				



MINISTÉRIO DA PREVIDÊNCIA SOCIAL - MPS
SECRETARIA DE POLÍTICAS DE PREVIDÊNCIA SOCIAL - SPPS
DEPARTAMENTO DOS REGIMES DE PREVIDÊNCIA NO SERVIÇO PÚBLICO - DRPSP

DEMONSTRATIVO DE RESULTADOS DA AVALIAÇÃO ATUARIAL - DRAA

Civil > Previdenciário >> Base Técnica

Regimes e Métodos de Financiamento

Benefícios do Plano	Regime Financeiro e Método de Financiamento	Descrição do Método de Financiamento
Aposentadorias Programadas (For Idade, Tempo de Contribuição e Computória)	REGIME FINANCEIRO DE CAPITALIZAÇÃO - IDADE DE ENTRADA NORMAL	
Aposentadoria Por Invalidez Permanente	REGIME FINANCEIRO DE REPARTIÇÃO DE CAPITAIS DE COBERTURA	
Pensão Por Morte de Servidor em Atividade	REGIME FINANCEIRO DE REPARTIÇÃO DE CAPITAIS DE COBERTURA	
Pensão Por Morte de Aposentado Voluntário ou Computatório	REGIME FINANCEIRO DE CAPITALIZAÇÃO - IDADE DE ENTRADA NORMAL	
Pensão Por Morte de Aposentado por Invalidez	REGIME FINANCEIRO DE CAPITALIZAÇÃO - IDADE DE ENTRADA NORMAL	
Auxílio Doença	REGIME FINANCEIRO DE REPARTIÇÃO SIMPLES	
Salário Maternidade	REGIME FINANCEIRO DE REPARTIÇÃO SIMPLES	
Salário Família	REGIME FINANCEIRO DE REPARTIÇÃO SIMPLES	
Auxílio Redução	REGIME FINANCEIRO DE REPARTIÇÃO SIMPLES	

Hipóteses Atuariais

Hipóteses Demográficas, Econômicas e Financeiras

	Unidade	Hipóteses
Projeção da Taxa de Juros Real para o Exercício	PERCENTUAL	6,00
Projeção de Crescimento Real do Salário	PERCENTUAL	1,00
Projeção de Crescimento Real dos Benefícios do Plano	PERCENTUAL	0,75
Critério para Projeção do Valor dos Proventos Calculados pela Média	TEXTO	Não utilizada.
Projeção da Taxa de Inflação de Longo Prazo	PERCENTUAL	0,00
Fator de Determinação do Valor Real ao Longo do Tempo dos Benefícios	PERCENTUAL	100,00
Fator de Determinação do Valor Real ao Longo do Tempo dos Salários	PERCENTUAL	100,00
Projeção da Taxa de Rotatividade	TEXTO	0,5% ao ano.
Chitões da Projeção de Novos Entrantes	TEXTO	Não utilizado no cálculo de alíquota.
Projeção de Novos Entrantes para o Exercício - Quantidade de saídas por morte	QUANTIDADE	0
Projeção de Novos Entrantes para o Exercício - Quantidade de saídas por aposentadoria	QUANTIDADE	0



MINISTÉRIO DA PREVIDÊNCIA SOCIAL - MPS
SECRETARIA DE POLÍTICAS DE PREVIDÊNCIA SOCIAL - SPPS
DEPARTAMENTO DOS REGIMES DE PREVIDÊNCIA NO SERVIÇO PÚBLICO - DRPSP

DEMONSTRATIVO DE RESULTADOS DA AVALIAÇÃO ATUARIAL - DRAA

Hipóteses Demográficas, Econômicas e Financeiras	Unidade	Hipóteses
Projeção de Novos Entrantes para o Exercício - Quantidade de saídas por desligamento	QUANTIDADE	0
Projeção de Novos Entrantes - Quantidade de entradas	QUANTIDADE	0
Composição Familiar - Servidores em atividade	TEXTO	Função Hx
Probabilidade de Casados, se adotada premissa	TEXTO	80%
Diferença da Idade entre titular masculino e cônjuge feminino, se adotada premissa	TEXTO	Cônjuge 03 anos mais novo para o servidor masculino.
Diferença da Idade entre titular feminino e cônjuge masculino, se adotada premissa	TEXTO	Cônjuge 03 anos mais velho para o servidor feminino.
Composição Familiar - Aposentados	TEXTO	Função Hx
Probabilidade de Casados, se adotada premissa	TEXTO	60%
Diferença da Idade entre titular masculino e cônjuge feminino, se adotada premissa	TEXTO	Cônjuge 03 anos mais novo para o aposentado masculino.
Diferença da Idade entre titular feminino e cônjuge masculino, se adotada premissa	TEXTO	Cônjuge 03 anos mais velho para o aposentado feminino.
Hipótese Adotada para Entrada em Aposentadoria	TEXTO	Antes da EC20/98, entre a EC20/98 e a EC41/03, e após a EC41/03.
Outras Hipóteses Adotadas	TEXTO	Não utilizada.
Hipóteses Biométricas		
Tipo Tábua	Tábua da População Masculina	Tábua da População Feminina
Tábua de Mortalidade de Válido - Fase Laborativa	IBGE 2012 - Ambos - Extrap MPS	IBGE 2012 - Ambos - Extrap MPS
Tábua de Mortalidade de Válido - Fase Pós Laborativa	IBGE 2012 - Ambos - Extrap MPS	IBGE 2012 - Ambos - Extrap MPS
Tábua de Mortalidade de Invalidez	IBGE 2012 - Ambos - Extrap MPS	IBGE 2012 - Ambos - Extrap MPS
Tábua de Entrada em Invalidez	Alvaro Vindas	Alvaro Vindas
Tábua de Morteiz	Outras	Outras
Outras Tábuas utilizadas		
Descrição da Hipótese de Novos Entrantes:		




MINISTÉRIO DA PREVIDÊNCIA SOCIAL - MPS
SECRETARIA DE POLÍTICAS DE PREVIDÊNCIA SOCIAL - SPDS
DEPARTAMENTO DOS REGIMES DE PREVIDÊNCIA NO SERVIÇO PÚBLICO - DRPSP

DEMONSTRATIVO DE RESULTADOS DA AVALIAÇÃO ATUARIAL - DRRA

Justificativa da Adoção de Hipóteses

Hipóteses Demográficas, Econômicas e Financeiras

Unidade	Valor previsto no DRRA de 2012	Valor ocorrido em 2012	Valor previsto no DRRA de 2013	Valor ocorrido em 2013	Valor previsto no DRRA de 2014	Valor ocorrido em 2014	Perspectiva de Longo Prazo	Justificativa Técnica para Eventuais Discrepâncias em Relação a Hipótese Adotada
Projeção da Taxa de Juros Real para o Exercício	PERCENTUAL	0	0	0	6,00	0,00		Não houve recursos aplicados em 2014.
Projeção de Crescimento Real do Salário	PERCENTUAL	0	0	0	1,00	0,72		
Projeção de Crescimento Real dos Benefícios do Plano	PERCENTUAL	0	0	0	0,75	0,60		
Critério para Projeção do Valor dos Proventos Calculados pela Média	TEXTO	Não se aplica	Não se aplica	Não se aplica	Não se aplica.	Não se aplica.		
Fator de Determinação do Valor Real ao Longo do Tempo dos Benefícios	PERCENTUAL	0	0	0	100,00	100,00		
Fator de Determinação do Valor Real ao Longo do Tempo dos Salários	PERCENTUAL	0	0	0	100,00	100,00		
Projeção da Taxa de Rotatividade	TEXTO	Não se aplica	Não se aplica	Não se aplica	Não se aplica	0,5% ao ano.	0,5% ao ano.	
Critérios da Projeção de Novos Entrantes	TEXTO	Não se aplica	Não se aplica	Não se aplica	Não se aplica	Não se aplica.	Não se aplica.	
Projeção de Novos Entrantes para o Exercício - Quantidade de saídas por morte	QUANTIDADE	0	0	0	0	0		
Projeção de Novos Entrantes para o Exercício - Quantidade de saídas por aposentadoria	QUANTIDADE	0	0	0	0	0		
Projeção de Novos Entrantes para o Exercício - Quantidade de saídas por desligamento	QUANTIDADE	0	0	0	0	0		



MINISTÉRIO DA PREVIDÊNCIA SOCIAL - MPS
SECRETARIA DE POLÍTICAS DE PREVIDÊNCIA SOCIAL - SPPS
DEPARTAMENTO DOS REGIMES DE PREVIDÊNCIA NO SERVIÇO PÚBLICO - DRPSP

DEMONSTRATIVO DE RESULTADOS DA AVALIAÇÃO ATUARIAL - DRAA

Projeção de Novos Entrantes - Quantidade de entradas	UNIDADE	2012		2013		2014		Perspectiva de Longo prazo	Justificativa Técnica para Eventuais Discrepâncias em Referência a Hipótese Adotada
		Valor previsto no DRAA da 2012	Valor ocorrido em 2012	Valor previsto no DRAA de 2013	Valor ocorrido em 2013	Valor previsto no DRAA de 2014	Valor ocorrido em 2014		
Hipóteses Biométricas									
	População								
Tábua de Mortalidade de Válido - Fase Laborativa	Masculino	0	0	0	0	0,64	0,00		
Tábua de Mortalidade de Válido - Fase Laborativa	Feminino	0	0	0	0	1,66	0,00		
Tábua de Mortalidade de Válido - Fase Pós Laborativa	Masculino	0	0	0	0	0,31	0,00		
Tábua de Mortalidade de Válido - Fase Pós Laborativa	Feminino	0	0	0	0	1,63	2,00		
Tábua de Mortalidade de Invalidez	Masculino	0	0	0	0	0,03	0,00		
Tábua de Mortalidade de Invalidez	Feminino	0	0	0	0	0,11	0,00		
Tábua de Entrada em Invalidez	Masculino	0	0	0	0	0,19	0,00		
Tábua de Entrada em Invalidez	Feminino	0	0	0	0	0,49	0,00		
Tábua de Morbidez	Masculino	0	0	0	0	0,00	0,00		
Tábua de Morbidez	Feminino	0	0	0	0	0,00	0,00		
Outras Tábuas utilizadas	Masculino	0	0	0	0	0,00	0,00		
Outras Tábuas utilizadas	Feminino	0	0	0	0	0,00	0,00		



MINISTÉRIO DA PREVIDÊNCIA SOCIAL - MPS
SECRETARIA DE POLÍTICAS DE PREVIDÊNCIA SOCIAL - SPPS
DEPARTAMENTO DOS REGIMES DE PREVIDÊNCIA NO SERVIÇO PÚBLICO - DRPSP

DEMONSTRATIVO DE RESULTADOS DA AVALIAÇÃO ATUARIAL - DRAA

Civil >> Previdenciário >> Resultados

Valores dos Compromissos			
	Descrição	Geração Atual	Gerções Futuras
	Valor Atual dos Salários Futuros	R\$ 135.247.239,27	R\$ 141.441.500,50
	ATIVOS GARANTIDORES DOS COMPROMISSOS DO PLANO DE BENEFÍCIOS	R\$ 0,00	
	Aplicações em Segmento de Renda Fixa - RPPS	R\$ 0,00	
	Aplicações em Segmento de Renda Variável - RPPS	R\$ 0,00	
	Aplicações em Segmento Imobiliário - RPPS	R\$ 0,00	
	Aplicações em Enquadramento - RPPS	R\$ 0,00	
	Títulos e Valores não Sujeitos ao Enquadramento - RPPS	R\$ 0,00	
	Demais Bens, direitos e ativos	R\$ 0,00	
	PROVISÃO MATEMÁTICA DOS BENEFÍCIOS CONCEDIDOS	R\$ 33.113.908,30	
	VALOR ATUAL DOS BENEFÍCIOS FUTUROS - ENCARGOS DE BENEFÍCIOS CONCEDIDOS	R\$ 36.817.224,67	
	Benefícios Concedidos - Encargos - Aposentadorias Programadas	R\$ 6.141.142,90	
	Benefícios Concedidos - Encargos - Aposentadorias Especiais de Professores	R\$ 23.596.660,20	
	Benefícios Concedidos - Encargos - Outras Aposentadorias Especiais	R\$ 0,00	
	Benefícios Concedidos - Encargos - Aposentadorias por Invalidez	R\$ 2.619.656,40	
	Benefícios Concedidos - Encargos - Pensões Por Morte	R\$ 4.459.765,37	
	Benefícios Concedidos - Encargos - Compensação Previdenciária a Pagar	R\$ 0,00	
	VALOR ATUAL DAS CONTRIBUIÇÕES FUTURAS E COMPENSAÇÕES A RECEBER - BENEFÍCIOS CONCEDIDOS	R\$ 3.703.316,57	
	Benefícios Concedidos - Contribuições Futuras dos Aposentados	R\$ 0,00	
	Benefícios Concedidos - Contribuições Futuras dos Pensionistas	R\$ 21.594,08	
	Benefícios Concedidos - Compensação Previdenciária a Receber	R\$ 3.681.722,49	
	PROVISÃO MATEMÁTICA DOS BENEFÍCIOS A CONCEDER :	R\$ 54.096.385,24	R\$ 1.116.673,47
	VALOR ATUAL DOS BENEFÍCIOS FUTUROS - ENCARGOS DE BENEFÍCIOS A CONCEDER:	R\$ 83.577.958,43	R\$ 25.639.411,96
	Benefícios a Conceder - Encargos - Aposentadorias Programadas	R\$ 32.502.923,19	R\$ 11.336.093,70
	Benefícios a Conceder - Encargos - Aposentadorias Especiais de Professores	R\$ 40.936.071,66	R\$ 11.911.244,99



MINISTÉRIO DA PREVIDÊNCIA SOCIAL - MPS
SECRETARIA DE POLÍTICAS DE PREVIDÊNCIA SOCIAL - SPPS
DEPARTAMENTO DOS REGIMES DE PREVIDÊNCIA NO SERVIÇO PÚBLICO - DRPSP

DEMONSTRATIVO DE RESULTADOS DA AVALIAÇÃO ATUARIAL - DRAA

Descrição	Geração Atual	Generações Futuras
Fundo de Oscilação de Riscos dos Benefícios Estruturados em Regime de Repartição de Capitais de Cobertura	R\$ 0,00	
Fundo de Oscilação de Riscos dos Benefícios Estruturados em Regime de Repartição Simples	R\$ 0,00	
Fundo Administrativo	R\$ 0,00	
RECEITAS E DESPESAS ESTIMADAS PARA O EXERCÍCIO		
Total de Receitas Estimadas para o Exercício	R\$ 3.913.413,53	
Total de Despesas Estimadas para o Exercício	R\$ 4.461.352,80	
RESULTADO FINANCEIRO ESTIMADO PARA O EXERCÍCIO		
Déficit Financeiro	-R\$ 547.939,27	
Equilíbrio Financeiro		
Superávit Financeiro		
Custo Normal		
Base de Contribuição		
	Valor Mensal - Estatísticas da População Coberta	Valor Anual
	R\$ 1.117.555,28	R\$ 14.528.218,64
Total das Remunerações de Contribuição dos Servidores Ativos	Total:	R\$ 14.528.218,64
	R\$ 1.117.555,28	
Valor Atual dos Salários Futuros - VASF: R\$ 135.247.239,27		
Custo Normal dos Benefícios - Regime de Capitalização		
	Benefícios	
		Custo Anual Previsão (R\$)
		R\$ 2.357.948,70
Aposentadorias Programadas (Por Idade, Tempo de Contribuição e Compulsória)		R\$ 0,00
		0,00
Pensão Por Morte de Aposentado Voluntário ou Compulsório		R\$ 0,00
		0,00
Pensão Por Morte de Aposentado por Invalidez		R\$ 2.357.948,70
	Total:	16,23
		16,23
		% sobre Base de Contribuição



MINISTÉRIO DA PREVIDÊNCIA SOCIAL - MPS
SECRETARIA DE POLÍTICAS DE PREVIDÊNCIA SOCIAL - SPPS
DEPARTAMENTO DOS REGIMES DE PREVIDÊNCIA NO SERVIÇO PÚBLICO - DRPS/P

DEMONSTRATIVO DE RESULTADOS DA AVALIAÇÃO ATUARIAL - DRAA

Observações: Os custos dos benefícios de Pensão por Morte de Aposentado Voluntário ou Compulsório, e de Pensão por Morte de Aposentado por Invalidez estão zerados porque os custos estão embutidos nos custos dos benefícios de Aposentadoria Programada e de Aposentadoria por Invalidez, respectivamente, já que os mesmos foram calculados por Reversão.

Custo Suplementar		
Forma de Amortização e Apuração do Déficit Atuarial e Amortizar		
Forma Amortização:	Por Aliquota	
Forma de Pagamento:	Antecipados	
	Contas Recuperadas da Demonstração do Resultado Atuarial	Geração Atual (R\$)
		R\$ 0,00
	ATIVOS GARANTIDORES DOS COMPROMISSOS DO PLANO DE BENEFÍCIOS	R\$ 39.113.908,30
	PROVISÃO MATEMÁTICA DOS BENEFÍCIOS CONCEDIDOS	R\$ 54.056.385,24
	PROVISÃO MATEMÁTICA DOS BENEFÍCIOS A CONCEDER :	R\$ 0,00
	Valor Atual dos Parcelamentos de Débitos Previdenciários	
	Valor Atual do Bens, Direitos e Demais Ativos a serem Incorporados no Exercício Atual:	
	Déficit Atuarial a Amortizar:	-87172293,54
	Prazo de Amortização	



MINISTÉRIO DA PREVIDÊNCIA SOCIAL - MPS
SECRETARIA DE POLÍTICAS DE PREVIDÊNCIA SOCIAL - SPSS
DEPARTAMENTO DOS REGIMES DE PREVIDÊNCIA NO SERVIÇO PÚBLICO - DRPPS

DEMONSTRATIVO DE RESULTADOS DA AVALIAÇÃO ATUARIAL - DRAA

Prazo Remanescente Calculado (anos): 35 Prazo Informado (anos):
Justificativa:

Base Cálculo Contribuição Suplementar	Composição de Base de Cálculo		Valor Anual Inicial (R\$)
Servidores	Total das Remunerações Brutas dos Servidores Ativos		R\$ 14.528.184,71
Aposentados	Total das Parcelas dos Proventos de Aposentadoria que Superem o Limite Máximo do RGPS		R\$ 0,00
Pensionistas	Total das Parcelas das Pensões Por Morte que Superem o Limite Máximo do RGPS		R\$ 0,00
Outros	Outros - C/vis (especificar)		R\$ 0,00

Descrição dos critérios adotados para evolução da folha de pagamento:
Adotamos a evolução da folha de pagamento de 1% ao ano, já que o crescimento salarial adotado é de 1% ao ano, e que para cada servidor que deixa a condição de ativo, outro servidor entra em seu lugar, com o mesmo salário.

Plano de Amortização	n	Ano	Taxa de Juros (%)	Aportes (R\$)	Alíquotas (%)	Base Cálculo (R\$)	Saldo Inicial (R\$)	(-) Pagamentos (R\$)	Saldo Final (R\$)	Composição do Pagamento	
										(-) Juros (R\$)	(-) Amortização (R\$)
	1	2015	6,00		0,00	R\$ 14.528.184,71	R\$ 87.172.293,54	R\$ 0,00	R\$ 92.402.631,15	-R\$ 5.230.337,61	R\$ 5.230.337,61
	2	2016	6,00		36,85	R\$ 14.673.486,56	R\$ 92.402.631,15	-R\$ 5.407.172,43	R\$ 92.215.186,24	-R\$ 5.219.727,52	-R\$ 187.444,91
	3	2017	6,00		36,85	R\$ 14.820.201,22	R\$ 92.215.186,24	-R\$ 5.467.244,15	R\$ 91.959.178,92	-R\$ 5.205.236,53	-R\$ 256.007,62
	4	2018	6,00		36,85	R\$ 14.968.403,23	R\$ 91.959.178,92	-R\$ 5.515.866,59	R\$ 91.629.921,35	-R\$ 5.186.599,32	-R\$ 329.257,27



MINISTÉRIO DA PREVIDÊNCIA SOCIAL - MPS
SECRETARIA DE POLÍTICAS DE PREVIDÊNCIA SOCIAL - SPPS
DEPARTAMENTO DOS REGIMES DE PREVIDÊNCIA NO SERVIÇO PÚBLICO - DRPSP

DEMONSTRATIVO DE RESULTADOS DA AVALIAÇÃO ATUARIAL - DRAA

n	Ano	Taxa de Juros (%)	Aportes (R\$)	Alíquotas (%)	Base Cálculo (R\$)	Saldo Inicial (R\$)	(-) Pagamentos (R\$)	Saldo Final (R\$)	Composição do Pagamento	
									(-) Juros (R\$)	(-) Amortização (R\$)
5	2019	6,00		36,85	R\$ 15.118.087,27	R\$ 91.629.921,35	-R\$ 5.571.015,16	R\$ 91.222.440,56	-R\$ 5.163.594,37	-R\$ 407.480,79
6	2020	6,00		36,85	R\$ 15.269.268,14	R\$ 91.222.440,56	-R\$ 5.626.725,31	R\$ 90.731.458,17	-R\$ 5.105.742,92	-R\$ 490.982,39
7	2021	6,00		36,85	R\$ 15.421.960,82	R\$ 90.731.458,17	-R\$ 5.682.992,56	R\$ 90.151.373,55	-R\$ 5.102.907,94	-R\$ 580.084,62
8	2022	6,00		36,85	R\$ 15.576.180,43	R\$ 90.151.373,55	-R\$ 5.739.822,49	R\$ 89.476.244,12	-R\$ 5.094.693,06	-R\$ 675.129,43
9	2023	6,00		36,85	R\$ 15.731.942,23	R\$ 89.476.244,12	-R\$ 5.797.220,71	R\$ 88.699.764,81	-R\$ 5.020.741,40	-R\$ 776.479,31
10	2024	6,00		36,85	R\$ 15.889.261,66	R\$ 88.699.764,81	-R\$ 5.855.192,92	R\$ 87.815.246,20	-R\$ 4.970.674,31	-R\$ 884.518,61
11	2025	6,00		36,85	R\$ 16.046.154,27	R\$ 87.815.246,20	-R\$ 5.913.744,85	R\$ 86.815.591,43	-R\$ 4.914.090,08	-R\$ 999.654,77
12	2026	6,00		36,85	R\$ 16.208.635,82	R\$ 86.815.591,43	-R\$ 5.972.882,30	R\$ 85.893.271,68	-R\$ 4.850.562,55	-R\$ 1.122.319,75
13	2027	6,00		36,85	R\$ 16.370.722,17	R\$ 85.893.271,68	-R\$ 6.032.611,12	R\$ 84.440.300,19	-R\$ 4.779.639,63	-R\$ 1.252.971,49
14	2028	6,00		36,85	R\$ 16.534.429,40	R\$ 84.440.300,19	-R\$ 6.092.997,23	R\$ 83.048.204,74	-R\$ 4.700.941,78	-R\$ 1.392.095,45
15	2029	6,00		36,85	R\$ 16.699.773,69	R\$ 83.048.204,74	-R\$ 6.153.886,80	R\$ 81.507.998,43	-R\$ 4.613.660,29	-R\$ 1.540.206,31
16	2030	6,00		36,85	R\$ 16.866.771,43	R\$ 81.507.998,43	-R\$ 6.215.405,27	R\$ 79.810.148,75	-R\$ 4.517.555,59	-R\$ 1.697.849,88
17	2031	6,00		36,85	R\$ 17.035.439,14	R\$ 79.810.148,75	-R\$ 6.277.559,32	R\$ 77.944.544,80	-R\$ 4.411.955,37	-R\$ 1.865.603,95
18	2032	6,00		36,85	R\$ 17.205.793,53	R\$ 77.944.544,80	-R\$ 6.340.334,92	R\$ 75.900.462,47	-R\$ 4.296.252,59	-R\$ 2.044.082,33
19	2033	6,00		36,85	R\$ 17.377.851,47	R\$ 75.900.462,47	-R\$ 6.403.739,27	R\$ 73.666.527,65	-R\$ 4.169.803,45	-R\$ 2.233.934,82
20	2034	6,00		36,85	R\$ 17.551.629,98	R\$ 73.666.527,65	-R\$ 6.467.775,65	R\$ 71.230.677,12	-R\$ 4.031.925,12	-R\$ 2.435.850,53
21	2035	6,00		36,85	R\$ 17.727.146,28	R\$ 71.230.677,12	-R\$ 6.532.453,40	R\$ 68.580.117,14	-R\$ 3.891.893,42	-R\$ 2.650.559,98
22	2036	6,00		36,85	R\$ 17.904.417,74	R\$ 68.580.117,14	-R\$ 6.597.777,94	R\$ 65.701.279,55	-R\$ 3.718.940,35	-R\$ 2.878.837,59
23	2037	6,00		36,85	R\$ 18.083.461,92	R\$ 65.701.279,55	-R\$ 6.663.755,72	R\$ 62.579.775,26	-R\$ 3.542.251,43	-R\$ 3.121.504,29
24	2038	6,00		36,85	R\$ 18.264.296,54	R\$ 62.579.775,26	-R\$ 6.730.393,27	R\$ 59.200.344,91	-R\$ 3.350.962,92	-R\$ 3.379.430,35



MINISTÉRIO DA PREVIDÊNCIA SOCIAL - MPS
SECRETARIA DE POLÍTICAS DE PREVIDÊNCIA SOCIAL - SPPS
DEPARTAMENTO DOS REGIMES DE PREVIDÊNCIA NO SERVIÇO PÚBLICO - DRPSP

DEMONSTRATIVO DE RESULTADOS DA AVALIAÇÃO ATUARIAL - DRAA

n	Ano	Taxa de Juros (%)	Aportes (R\$)	Alíquotas (%)	Base Cálculo (R\$)	Saldo Inicial (R\$)	(-) Pagamentos (R\$)	Saldo Final (R\$)	Composição do Pagamento	
									(-) Juros (R\$)	(-) Amortização (R\$)
25	2039	6,00		36,85	R\$ 18.446.939,51	R\$ 59.200.344,91	-R\$ 6.797.697,21	R\$ 55.546.806,56	-R\$ 3.144.158,86	-R\$ 3.653.538,35
26	2040	6,00		36,85	R\$ 18.631.408,90	R\$ 55.546.806,56	-R\$ 6.865.674,18	R\$ 51.602.000,32	-R\$ 2.920.867,94	-R\$ 3.944.806,24
27	2041	6,00		36,85	R\$ 18.817.722,99	R\$ 51.602.000,32	-R\$ 6.934.330,92	R\$ 47.347.729,56	-R\$ 2.690.060,16	-R\$ 4.254.270,76
28	2042	6,00		36,85	R\$ 19.005.900,22	R\$ 47.347.729,56	-R\$ 7.003.674,23	R\$ 42.764.698,65	-R\$ 2.420.643,32	-R\$ 4.583.030,91
29	2043	6,00		36,85	R\$ 19.195.989,22	R\$ 42.764.698,65	-R\$ 7.073.710,97	R\$ 37.832.446,94	-R\$ 2.141.459,26	-R\$ 4.932.251,71
30	2044	6,00		36,85	R\$ 19.387.918,81	R\$ 37.832.446,94	-R\$ 7.144.448,08	R\$ 32.529.278,79	-R\$ 1.841.279,93	-R\$ 5.303.168,15
31	2045	6,00		36,85	R\$ 19.581.798,00	R\$ 32.529.278,79	-R\$ 7.215.892,56	R\$ 26.832.189,40	-R\$ 1.518.803,17	-R\$ 5.697.089,39
32	2046	6,00		36,85	R\$ 19.777.815,98	R\$ 26.832.189,40	-R\$ 7.288.051,49	R\$ 20.716.786,18	-R\$ 1.172.648,27	-R\$ 6.115.403,22
33	2047	6,00		36,85	R\$ 19.975.392,14	R\$ 20.716.786,18	-R\$ 7.360.932,00	R\$ 14.157.205,43	-R\$ 801.351,25	-R\$ 6.559.580,75
34	2048	6,00		36,85	R\$ 20.175.146,06	R\$ 14.157.205,43	-R\$ 7.434.541,32	R\$ 7.126.023,96	-R\$ 403.369,85	-R\$ 7.031.181,47
35	2049	6,00		36,85	R\$ 20.376.897,53	R\$ 7.126.023,96	-R\$ 7.508.886,74	-R\$ 405.834,55	R\$ 22.971,77	-R\$ 7.531.858,51

Observação Sistema:

Observações:

Custo com a Administração do Plano



MINISTERIO DA PREVIDÊNCIA SOCIAL - MPS
 SECRETARIA DE POLÍTICAS DE PREVIDÊNCIA SOCIAL - SPPS
 DEPARTAMENTO DOS REGIMES DE PREVIDÊNCIA NO SERVIÇO PÚBLICO - DRPPSP

DEMONSTRATIVO DE RESULTADOS DA AVALIAÇÃO ATUARIAL - DRAA

Limite da Norma Geral		
Valor Total das Remunerações dos Segurados Ativos em 2014:		R\$ 20.145.469,68
Valor Total dos Proventos de Aposentadorias em 2014:		R\$ 2.898.481,69
Valor Total das Pensões por Morte em 2014:		R\$ 411.473,14
Total:		R\$ 23.455.424,51
Limite de Gastos com despesas Administrativas para 2015 (R\$):		R\$ 469.108,49
Limite Estabelecido pelo Ente em Lei		
Alíquota	2,00	
Taxa de Administração definida pelo Ente em Lei (%):	R\$ 23.455.424,51	
Base de Cálculo Anual da Taxa de Administração (R\$):	R\$ 469.108,49	
Limite de Gastos com despesas administrativas para 2015 (R\$):		
Custo Previsto para 2015		
Alíquota		R\$ 469.108,49
Valor Previsto das despesas administrativas para 2015:		R\$ 2.000
Base de Cálculo Anual da Taxa de Administração para 2014(R\$):		23.455.424,50
Taxa de Administração para 2015(%):		
Aporte		R\$ 0,00
Valor do aporte anual para custeio das despesas administrativas estabelecido pelo Ente mediante Lei:		



DEMONSTRATIVO DE RESULTADOS DA AVALIAÇÃO ATUARIAL - DRAA

Plano de Custeio a Constar em Lei		Situação Atual		Situação Definida na Avaliação Atuarial	
Contribuição Normal e Taxa de Administração	Valor Anual da Base de Cálculo (R\$)	Alíquota (%)	Contribuição Esperada Atual	Alíquota Definida na Avaliação Atuarial (%)	Contribuição Esperada Definida
Ente Federativo	R\$ 14.528.218,64	13,50	R\$ 1.961.309,52	11,50	R\$ 1.670.745,14
Taxa de Administração	R\$ 2,00	2,00	R\$ 0,04	2,00	R\$ 0,04
Aporte Anual para Custeio das Despesas Administrativas	R\$ 14.528.220,64	15,50	R\$ 1.961.309,56	13,50	R\$ 1.670.745,18
Ente Federativo - Total	R\$ 14.528.218,64	13,50	R\$ 1.961.309,52	13,50	R\$ 1.670.745,14
Segurados Ativos	R\$ 0,00	13,50	R\$ 0,00	11,00	R\$ 0,00
Aposentados	R\$ 0,00	13,50	R\$ 0,00	11,00	R\$ 0,00
Pensionistas					
Total					

Observação:

Novo Plano de Amortização a Constar em Lei _____ Sim

Plano de Equacionamento do Déficit Atuarial previsto em Lei será revisado: _____

Justificativa: O Plano de Equacionamento do Déficit Atuarial deverá ser revisado, ou deverá ser implantada a segregação de massas, para adequação ao novo valor de déficit atuarial encontrado nesta Avaliação.

Comparativo de Receitas e Despesas Previdenciárias Projetadas e Executadas



MINISTÉRIO DA PREVIDÊNCIA SOCIAL - MPS
 SECRETARIA DE POLÍTICAS DE PREVIDÊNCIA SOCIAL - SPPS
 DEPARTAMENTO DOS REGIMES DE PREVIDÊNCIA NO SERVIÇO PÚBLICO - DRPSP

DEMONSTRATIVO DE RESULTADOS DA AVALIAÇÃO ATUARIAL - DRAA


Descrição	Geração Atual		
	Projetado para 2014	Executado em 2014	Diferença
Base de Cálculo da Contribuição Normal	R\$ 0,00	R\$ 0,00	
Benefícios Concedidos - Contribuições dos Aposentados	R\$ 0,00	R\$ 0,00	
Benefícios Concedidos - Contribuições dos Pensionistas	R\$ 0,00	R\$ 0,00	
Benefícios Concedidos - Compensação Previdenciária a Receber	R\$ 0,00	R\$ 0,00	
Benefícios a Conceder - Contribuições do Ente	R\$ 0,00	R\$ 0,00	
Benefícios a Conceder - Contribuições dos Segurados Ativos	R\$ 0,00	R\$ 0,00	
Benefícios a Conceder - Contribuições dos Aposentados	R\$ 0,00	R\$ 0,00	
Benefícios a Conceder - Contribuições dos Pensionistas	R\$ 0,00	R\$ 0,00	
Benefícios a Conceder - Compensação Previdenciária a Receber	R\$ 0,00	R\$ 0,00	
Plano de Amortização do Déficit Atuarial estabelecido em lei	R\$ 0,00	R\$ 0,00	
Parcelamentos de Débitos Previdenciários	R\$ 0,00	R\$ 0,00	
Outras Receitas	R\$ 3.661.141,94	R\$ 3.690.034,22	-R\$ 28.892,28
TOTAL DAS RECEITAS COM CONTRIBUIÇÕES E COMPENSAÇÃO PREVIDENCIÁRIA	R\$ 0,00	R\$ 0,00	
Benefícios Concedidos - Encargos - Aposentadorias Programadas	R\$ 0,00	R\$ 0,00	
Benefícios Concedidos - Encargos - Aposentadorias Especiais de Professores	R\$ 0,00	R\$ 0,00	
Benefícios Concedidos - Encargos - Outras Aposentadorias Especiais	R\$ 0,00	R\$ 0,00	
Benefícios Concedidos - Encargos - Aposentadorias por Invalidez	R\$ 0,00	R\$ 0,00	
Benefícios Concedidos - Encargos - Pensões Por Morte	R\$ 0,00	R\$ 0,00	
Benefícios Concedidos - Encargos - Compensação Previdenciária a Pagar			



MINISTÉRIO DA PREVIDÊNCIA SOCIAL - MPS
 SECRETARIA DE POLÍTICAS DE PREVIDÊNCIA SOCIAL - SPPS
 DEPARTAMENTO DOS REGIMES DE PREVIDÊNCIA NO SERVIÇO PÚBLICO - DRPPSP

DEMONSTRATIVO DE RESULTADOS DA AVALIAÇÃO ATUARIAL - DRAA


Descrição	Geração Atual		
	Projetado para 2014	Executado em 2014	Diferença
Benefícios a Conceder - Encargos - Aposentadorias Programadas	R\$ 0,00	R\$ 0,00	
Benefícios a Conceder - Encargos - Aposentadorias Especiais de Professores	R\$ 0,00	R\$ 0,00	
Benefícios a Conceder - Encargos - Outras Aposentadorias Especiais	R\$ 0,00	R\$ 0,00	
Benefícios a Conceder - Encargos - Aposentadorias por Invalidez	R\$ 0,00	R\$ 0,00	
Benefícios a Conceder - Encargos - Pensões Por Morte de Servidores em Atividade	R\$ 0,00	R\$ 0,00	
Benefícios a Conceder - Encargos - Pensões Por Morte de Aposentados	R\$ 0,00	R\$ 0,00	
Benefícios a Conceder - Encargos - Outros Benefícios e Auxílios	R\$ 0,00	R\$ 0,00	
Benefícios a Conceder - Encargos - Compensação Previdenciária a Pagar	R\$ 0,00	R\$ 0,00	
Outras Despesas	R\$ 3.583.242,49	R\$ 3.508.226,94	R\$ 75.015,55
TOTAL DAS DESPESAS COM BENEFÍCIOS DO PLANO	R\$ 0,00	R\$ 0,00	
INSUFICIÊNCIA OU EXCEDENTE FINANCEIRO	R\$ 0,00	R\$ 0,00	
RENTABILIDADE ESPERADA	R\$ 0,00	R\$ 0,00	
Rentabilidade dos Ativos que compõem os Recursos Garantidores			
Comparativo de Informações das Últimas Avaliações Atuariais	2015	2014	2013
Descrição			
BASE NORMATIVA			
PLANO DE CUSTEIO VIGENTE	1961304,94	2189762,37	1963165,72
Contribuição Normal - Ente Federativo			
BASE CADASTRAL			
ESTATÍSTICAS DA POPULAÇÃO COBERTA			



MINISTÉRIO DA PREVIDÊNCIA SOCIAL - MPS
 SECRETARIA DE POLÍTICAS DE PREVIDÊNCIA SOCIAL - SPPS
 DEPARTAMENTO DOS REGIMES DE PREVIDÊNCIA NO SERVIÇO PÚBLICO - DRPSP

DEMONSTRATIVO DE RESULTADOS DA AVALIAÇÃO ATUARIAL - DRAA

Comparativo de Informações das Últimas Avaliações Atuariais	2015	2014	2013
Descrição	750,00	721,00	711,00
Quantidade de Segurados Ativos	145,00	117,00	123,00
Quantidade de Aposentados	34,00	24,00	36,00
Quantidade de Pensionistas	1490,07	1490,90	1355,42
Média da Base de Cálculo dos Segurados Ativos	1589,60	1559,23	1420,58
Média do Valor do Benefício dos Aposentados	930,93	708,90	758,90
Média do Valor dos Benefícios dos Pensionistas	42,00	42,00	41,00
Idade Média dos Segurados Ativos	64,00	65,00	64,00
Idade Média dos Aposentados	50,00	53,00	47,00
Idade Média dos Pensionistas	60,00	59,00	59,00
Idade Média Projetada Para Aposentadoria			
BASE TÉCNICA			
REGIMES E METODOS DE FINANCIAMENTO	Não se aplica	Não se aplica	Não se aplica
Método de Financiamento Adotado			
RESULTADOS			
VALORES DOS COMPROMISSOS	0	0	90950,84
Ativos Garantidores dos Compromissos do Plano de Benefícios	3681724,88	27468250,00	27902226,70
Valor Atual dos Benefícios Futuros - Benefícios Concedidos	21594,08	0	0
Valor Atual das Contribuições Futuras - Benefícios Concedidos	36795630,80	27468250,00	27902226,70
Reserva Matemática dos Benefícios Concedidos	83577956,44	78082134,10	66310712,58
Valor Atual dos Benefícios Futuros - Benefícios a Conceder			



MINISTÉRIO DA PREVIDÊNCIA SOCIAL - MPS
SECRETARIA DE POLÍTICAS DE PREVIDÊNCIA SOCIAL - SPPS
DEPARTAMENTO DOS REGIMES DE PREVIDÊNCIA NO SERVIÇO PÚBLICO - DRPSPP

DEMONSTRATIVO DE RESULTADOS DA AVALIAÇÃO ATUARIAL - DRAA
Parecer

Temas	Parecer
Composição e características dos ativos garantidores do plano de benefícios	Na data-base desta Avaliação, o Ativo do Plano é de R\$ 0,00, portanto não há base para comparação de desempenho com a meta atuarial (INPC+6% ao ano) que ficou em 12,63%. A meta atuarial para 2015 continua fixada em INPC+6% ao ano, já que os títulos (INPC+6% ao ano) que ficaram em 12,63% em 2014, foram substituídos por títulos de renda fixa com prazo de vencimento inferior a 12 meses. Para fazer frente aos compromissos do Plano (Valor Atual dos Benefícios Futuros Concedidos + Valor Atual dos Benefícios Futuros a Conceder), no valor de R\$120.395.183,31, o RPPS conta com os Ativos financeiros no valor de R\$ 0,00, contribuições futuras no
Variação dos Compromissos do Plano (VABF e VACF)	O resultado dos valores acima é um déficit atuarial de R\$87.172.293,55, que deve ser sanado através de alíquota suplementar, ou através de Segregação de Massas.
Resultado da avaliação atuarial e situação financeira e atuarial do RPPS	O Custo Normal Líquido encontrado foi de 25,00% sobre a folha de remuneração dos servidores ativos, sendo aplicado mais 2,00% para o custeio administrativo do Plano. Para equacionamento do déficit atuarial, em 2015, o custo suplementar seria de 0,00%, que
Plano de custeio a ser implementado e medidas para manutenção do equilíbrio financeiro e atuarial	Nas três últimas avaliações atuariais, a composição do grupo de servidores ativos aumentou de 711 (em dez/12), para 721 (em dez/13), e aumentou para 750 (em dez/14). O número de aposentados reduziu de 123 (em dez/12), para 117 (em dez/13), e
Parecer sobre a análise comparativa dos resultados das três últimas avaliações atuariais	WINKLEVOSS (1993) enumera as seguintes variáveis que influenciam a situação financeira e atuarial de qualquer plano de benefícios oferecidos pelas entidades previdenciárias, organizadas no regime de capitalização, podendo ser classificadas da seguinte maneira:
Identificação dos principais riscos do plano de benefícios	